

# 本日の課題

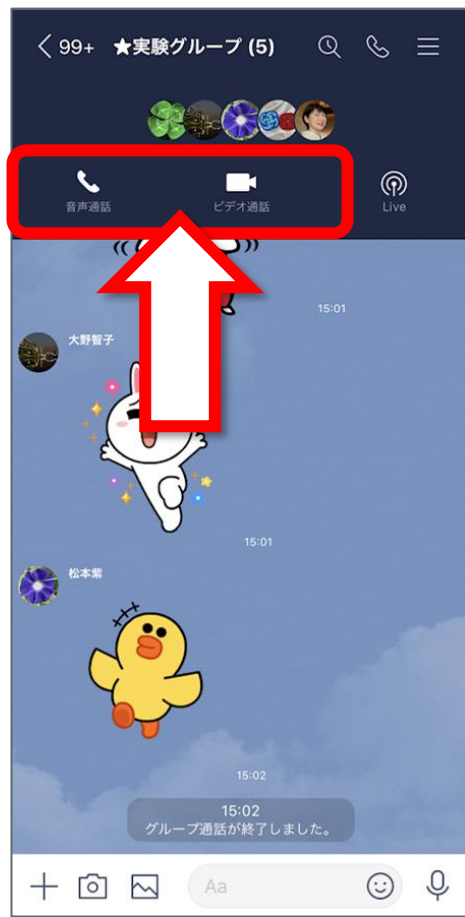
LINEの  
複数人トークと  
ビデオ通話

...

パソコムプラザ

年 月 日 ( )



# LINEでは通話もビデオ通話もできますね



# その前に… グループと 複数人トークの違いは？

# グループ

# 複数人トーク



# グループ

# 複数人トーク

グループ名  
つけられる

参加押さず  
すぐ  
始められる

アルバム  
作れる

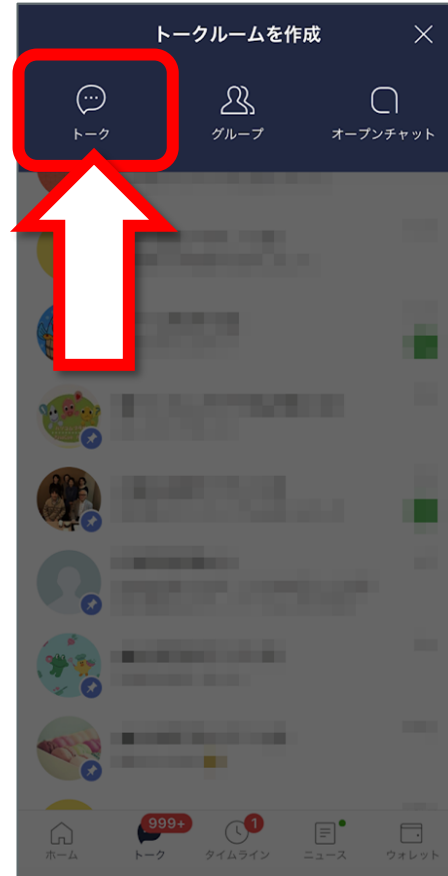
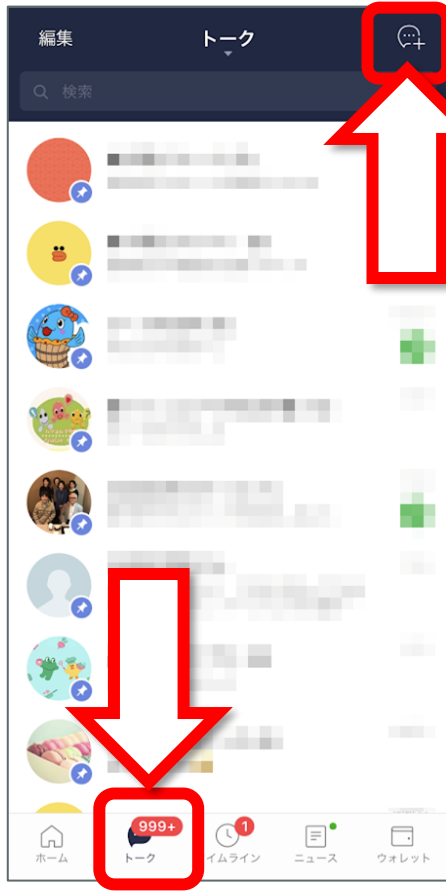
×グループ名  
×アルバム

参加を押す



今日は  
複数人トークを  
自由自在に  
作れるようになってろう

# 入り口は【トーク】



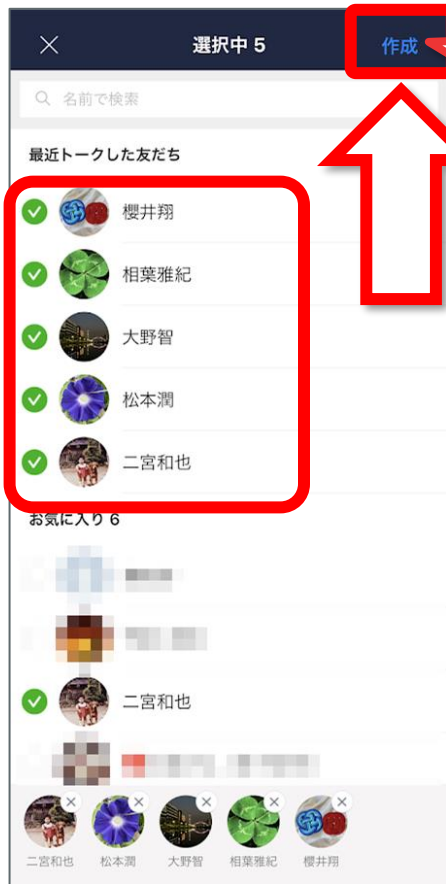
# 友だちを選択



最近トークした  
友だちに表示されるので  
先に友だち一人ひとりに  
「今から複数人トーク  
するよ」と送っておけば  
この画面で友だちが見つ  
けやすくなるでしょう



# 複数人トークの作り方



作成

相手の参加を待たず  
すぐトークが  
はじめる

相手が気がつくように  
最初に何か  
送っておきましょう



# 複数人トークの削除

iPhone



左へ

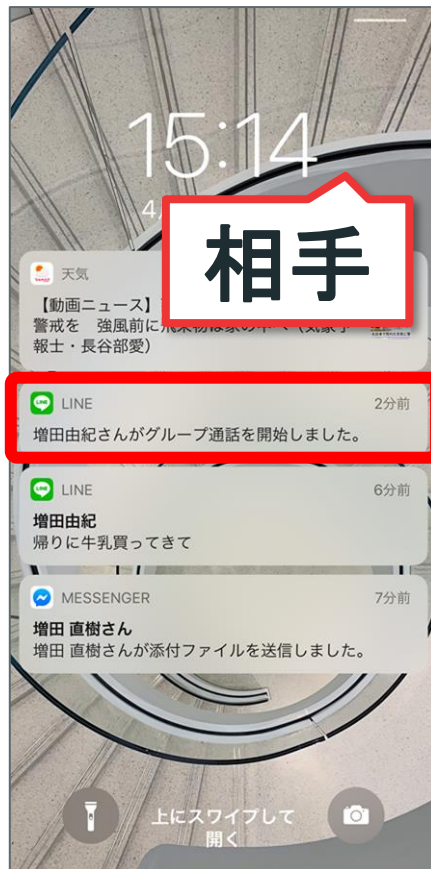
Android



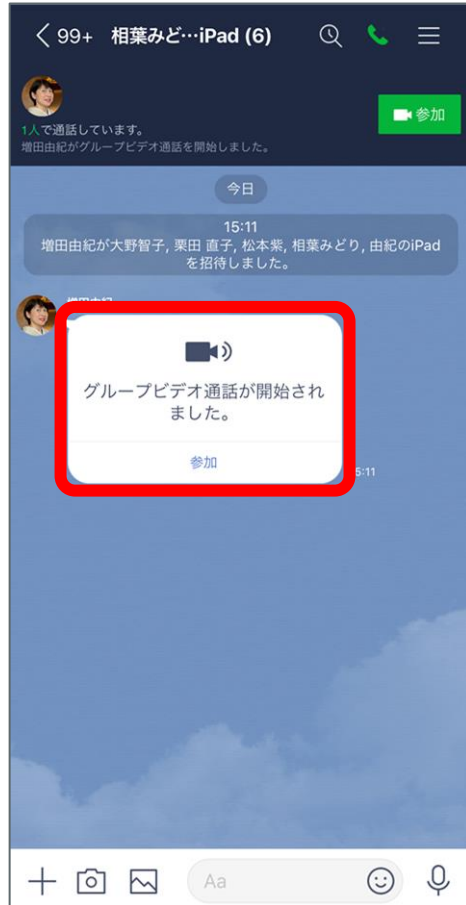
長押し

複数人トークを  
作る  
→ビデオ通話

# 複数人トークのビデオ通話




# 複数人トークのビデオ通話に参加




# ビデオ通話のメニュー



①



②




③

(自分以外の) 見たい人を  
ダブルタップすると、その人  
が大きく見える  
もう一度ダブルタップで  
また4人が見える



# ビデオ通話のメニュー

使ってみよう！ 通話を切る




4



5



6



7



# ビデオ通話中の変身カメラ

変身カメラ



④



通話を切る



⑦

