

本日の課題

YouTubeを
楽しもう

...

パソコンプラザ

年 月 日 ()

YouTubeとは

2005年2月にスタート
動画配信サービス
月間20億人が利用
2006年11月Googleの傘下に

CHECK



特徴は

誰でも**自分が撮影した動画**を
人と**「共有」**できること

CHECK



Gmailに動画を添付した場合、
最大でも**25MB**（画質にもよるが数分
程度）

LINEで動画を送信した場合、
最大**5分**

ではYouTubeは どれぐらいの長さの 動画が載せられる？



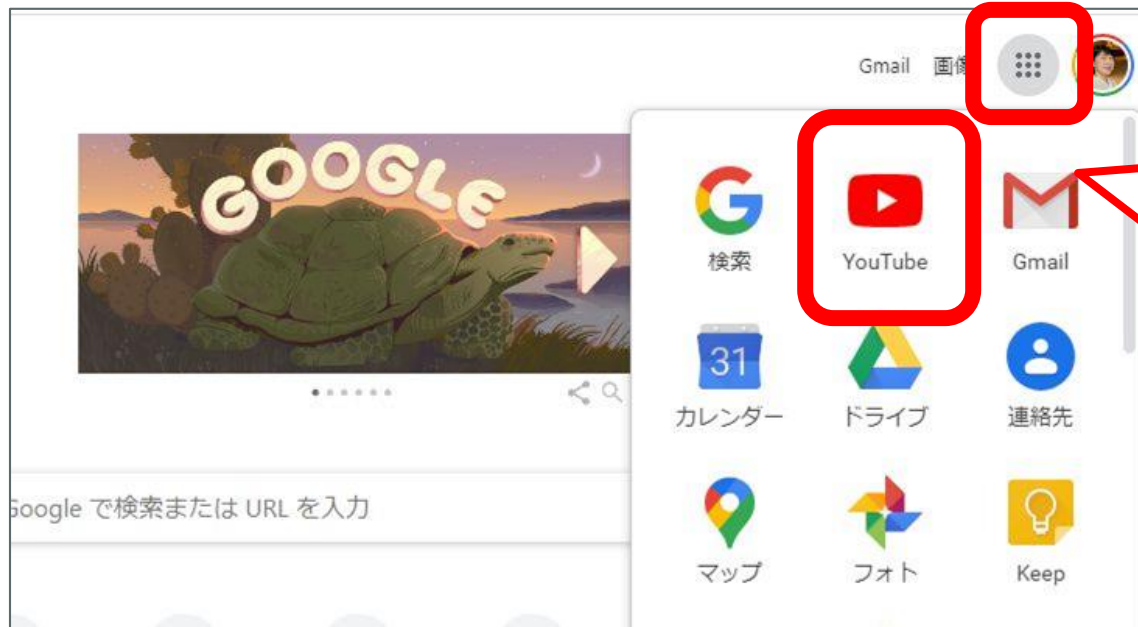
- ・ サイズ : **128GB**以内
- ・ 時間 : **12時間**以内

Googleアカウントが
あればYouTubeは

もっと楽しめます




YouTubeの入口

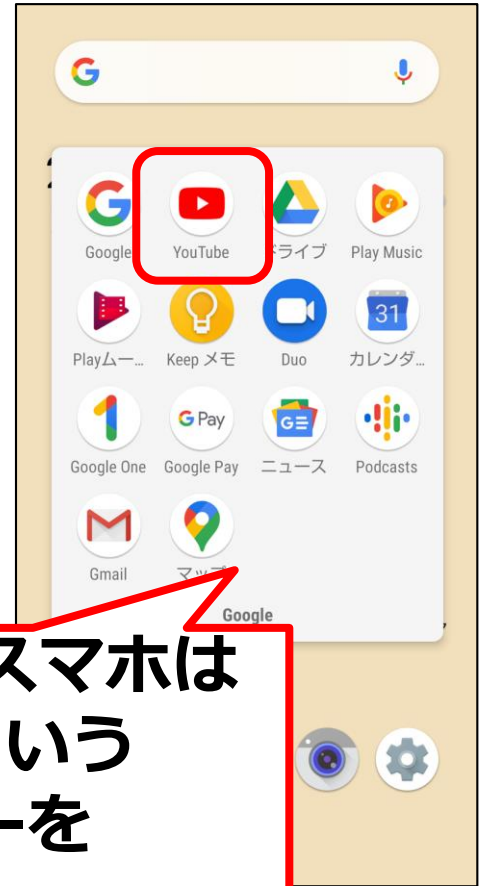


Googleのトップ
ページ
右上の
をクリック

YouTubeの入口



スマートフォン、
タブレットには
YouTube
という**アプリ**


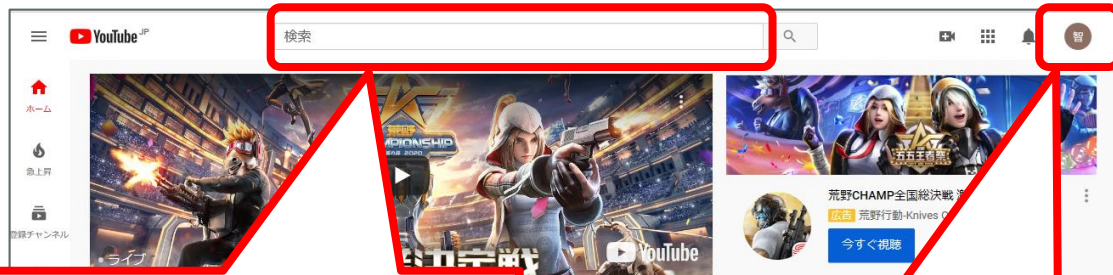


Androidスマホは
Googleという
フォルダーを
確認

**Googleアカウントで
ログインしている？**

確認方法

YouTubeの画面 (PC)



検索ボックスに
好きな言葉を入れて
検索

名前の一部が
表示されていれば
Googleアカウントで
ログインしている
状態

YouTubeの画面（スマホ・iPad）



検索キーワード

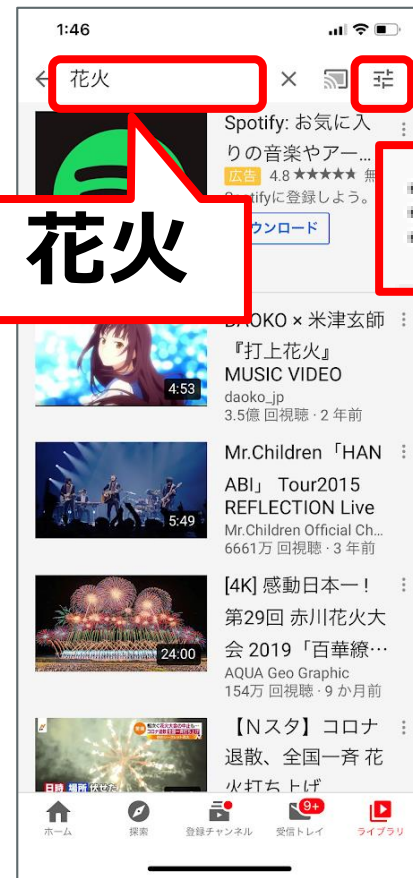
好きなもの、場所、人、ドラマ、やり方、
作り方、ハウツー、ノウハウ、解説動画、
セミナー動画、専門家の話、話題のこ
と・もの、流行りのもの、現地の人の話、
過去の記録、

→**検索できる情報がたくさんある！**





▲iPad



▲スマホ 14





▲iPad



▲スマホ 16

Googleアカウントで ログインしていると できること

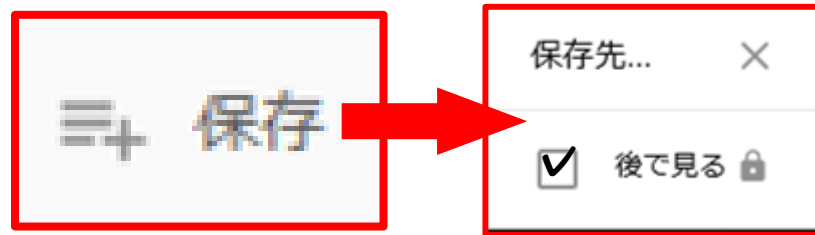
CHECK



- 「**後で見る**」に動画を登録しておける
- 動画の視聴**履歴**が見られる
- 動画への**コメント**ができる
- 自分でも動画を**投稿**できる

後で見る (PC)

一度見つけた動画を
もう一度探すの
は大変！
「後で見る」に追
加しておこう



後で見る (スマホ・タブレット)



▲iPad



▲スマホ

20

「後で見る」「履歴」はどこで見る？



The screenshot shows the YouTube interface with the following sections:

- 履歴 (History):** A grid of video thumbnails including titles like '【一度は行きたい】日本の絶景20選', '【Vlog】女子旅|日帰り京都観光おススメのグルメ&...', and '初心者の為の京都観光ガイド Kyoto sightseeing guid...'. A red box highlights this section with the label '履歴'.
- 後で見る (Watch later):** A grid of video thumbnails including titles like 'ゼン銀行でPayPayにチャージしてみた', '【スマホ講座】アプリをいれよう~アプリを追加したこ...', and 'バーチャル背景におすすめ! グリーンバックを小さい面...'. A red box highlights this section with the label '後で見る'.

A red arrow points from the 'ライブラリ' icon to the '履歴' section.

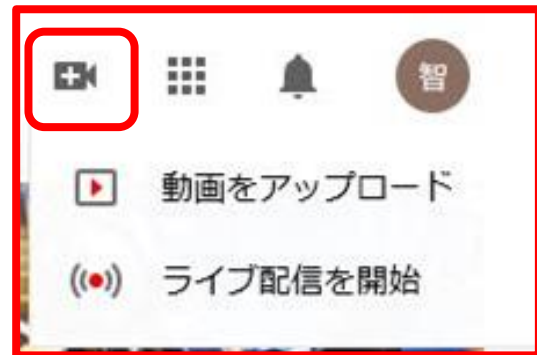
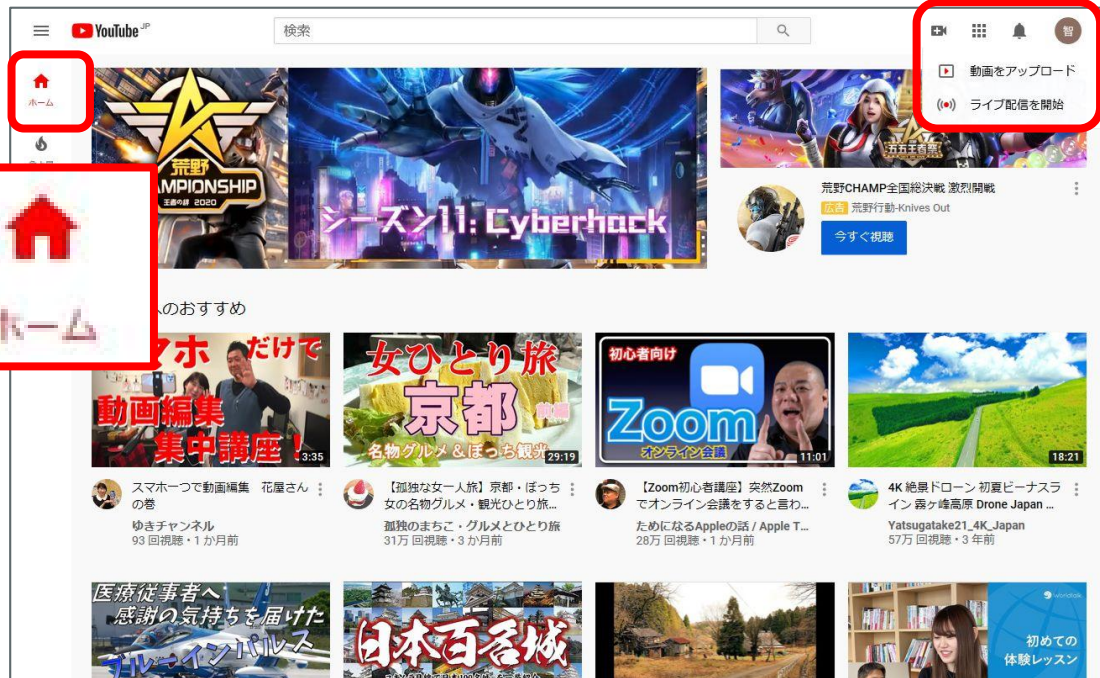
「後で見る」「履歴」はどこで見る？



▲ iPad

▲ スマホ 22

動画の投稿



動画の投稿



▲iPad



▲スマホ 24

動画を人に教える (共有)



共有方法は
さまざま



共有

動画を人に教える（共有）



共有



共有方法は
さまざま

共有



Twitter



コピー



Gmail



Email



Messages



Line



その他

キャンセル

キャンセル